



Fixit 656

Enduit de fond au ciment pour soubassement





Utilisation: Fixit 656 est un enduit de fond au ciment pour locaux humides ainsi que pour le revêtement de parties de construction soumises à une plus forte sollicitation mécanique (cages d'escaliers, etc.). Sur le béton et les briques silico-calcaires, appliquer préalablement Fixit 346 Pont d'adhérence Quartz spécial mélangé avec adjonction de ciment. Le support doit être propre, sec et porteur.

Propriétés:

- Les exigences pour bâtiments industriels et commerciaux ainsi que pour zones de socle résolues en toute sécurité
- Application à la machine pour des travaux d'enduction économiques
- Remplit de hautes exigences en matière de résistance à la compression
- Certifié eco

Mise en œuvre:



| Données techniques | | | | |
|--|--|--|--|--|
| N° d'art. | 1165601 | 1165614 | 1155601 | 1155604 |
| Usine | Bex | Weiach | Bex | Weiach |
| Type d'emballage |  |  |  |  |
| Unités par emballage | 25 unité/pal | 25 unité/pal | | |
| Quantité par unité | 40 kg/unité | 40 kg/unité | 1.000 kg/unité | 1.000 kg/unité |
| Adjonction d'eau | 8 - 9 l/sac | 8 - 9 l/sac | | |
| Consommation | env. 1,6 kg/m ² /mm | | | |
| Délai de mise en œuvre | 90 - 120 min | | | |
| Épaisseur de couche | intérieur min. 10 mm, extérieur min. 15 mm | | | |
| Masse volumique à sec | > 1.600 kg/m ³ | | | |
| Résistance à la compression (28 jours) | ≥ 8 N/mm ² | | | |
| Résistance à la flexion (28 jours) | ≥ 3 N/mm ² | | | |
| Module d'élasticité | > 11 kN/mm ² | | | |
| Absorption d'eau | > 2 kg/m ² après 30 minutes | | | |

Composition:

- Liants : chaux hydraulique, ciment
- Agrégats : sable silico-calcaire et de carrière de granulométrie 0 - 1 mm
- Additifs : agent de rétention d'eau, entraîneur d'air

Généralités: Observer les règles générales de la construction, les fiches respectives de l'association suisse des entrepreneurs plâtriers-peintres ASEPP, la norme SIA 242 « Plâtrerie, crépissage, construction à sec » et les informations de cette fiche technique.

Mise en œuvre: Fixit 656 peut être mis en œuvre avec toutes les machines à enduire usuelles ou à la main. Si l'épaisseur de couche réclame un enduit de fond en plusieurs couches, chaque couche d'enduit doit être rendue bien rugueuse avant le durcissement. Éliminer les éventuelles couches frittées.

Traitement ultérieur: Lors de conditions atmosphériques extrêmes, prendre les précautions nécessaires pour protéger les couches fraîches (ombrager, humidifier, protéger de la pluie etc.).

Stockage: Stocker sur des rayonnages en bois, au sec. Peut être stocké pendant au moins 6 mois. Le comportement de prise peut changer après le dépassement de la durée de stockage minimale.



Fixit 656

Enduit de fond au ciment pour soubassement

Certificats:

Autres indications:

Remarques particulières: Ne pas mettre en œuvre en dessous de +5 °C (air et support).
Aux raccords de différents matériaux (p.ex. aux linteaux de fenêtre ou soubassements béton/maçonnerie), poser un non-tissé de séparation Fixit et fixer mécaniquement un treillis d'armature métallique Armanet dans le Fixit 346. L'enduit de fond ne convient pas aux maçonneries légères.

Dispositions générales: Cette fiche technique remplace toutes les versions précédentes de la fiche relative à ce produit. Les données de cette fiche technique ont été rédigées soigneusement et consciencieusement, sur la base des connaissances et de l'expérience acquises à ce jour, et se rapportent à une application courante. Les données fournies sont sans garantie quant à leur exactitude et à leur exhaustivité et excluent toute responsabilité. Elles ne justifient également aucune relation juridique contractuelle avec Fixit AG ni aucune obligation secondaire incombant à Fixit AG. Les clients et utilisateurs restent seuls responsables de vérifier que les produits sont adaptés à l'utilisation envisagée. Vous trouverez l'état actuel de nos fiches techniques sur notre site Internet ou vous pouvez les obtenir auprès du service compétent.