

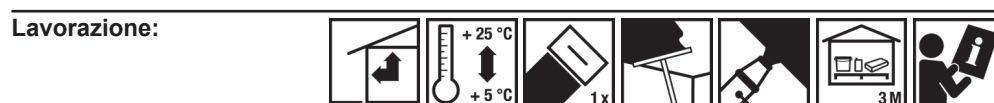




## Fixit 160

Intonaco di fondo a base gesso, applicazione a macchina

**Impiego:** Fixit 160 è un intonaco liscio monostrato per pareti e soffitti in locali asciutti. Può pure essere utilizzato come intonaco di fondo. È adatto ai seguenti supporti: mattoni di cotto, mattoni in silico-calcare, beton cellulare, beton. Il supporto deve essere pulito, asciutto e portante. Su beton e pannelli in polistirene, applicare prima il ponte di aderenza al quarzo Fixit 341 Combi R+S.

- Caratteristiche:**
- Per pareti e soffitti
  - Sicuro, facile e veloce
  - Gesso naturale puro
  - Certificato ECO
  - Ecologico
  - Regolatore dell'umidità



Indicazioni tecniche		
Imballaggio		
Unità per bancale	30 sacco/pal	
Quantità per unità	30 kg/sacco	1'000 kg
Aggiunta d'acqua	15 - 16 Liter/Sack	
Consumo	ca. 1 kg/m <sup>2</sup> /mm	
Tempo di messa in opera	60 - 80 min	
Spessore dello strato	min. 10 mm, su soffitti in beton min. 5 mm	
Massa volumica a secco	ca. 1'000 kg/m <sup>3</sup>	
Resistenza alla compressione (28 d)	≥ 3 N/mm <sup>2</sup>	
Resistenza alla trazione per flessione (28 d)	≥ 1,5 N/mm <sup>2</sup>	

- Composizione:**
- Leganti: gesso naturale, calce idrata
  - Aggregati: perlite
  - Additivi: agenti per la ritenzione dell'acqua, aeranti, agenti regolatori di presa

**Generalità:** Osservare le regole generali della costruzione, le schede tecniche dell'associazione svizzera imprenditori pittori e gessatori ASIPG, le raccomandazioni della norma SIA 242 «Opere di gessatura - Intonaci e costruzione a secco» e le indicazioni contenute in questa scheda tecnica.

**Lavorazione:** Può essere applicato con le macchine d'uso per gli intonaci o a mano. Per evitare distacchi, applicare gli intonaci contenenti del gesso in una sola mano e su supporti asciutti.

**Stoccaggio:** Disporre su palette in legno, asciutte. Può essere conservato per almeno 3 mesi. Il tempo di presa può variare dopo il periodo di stoccaggio previsto.

**Certificati:**



**Osservazioni particolari:** Non utilizzare al di sotto di +5°C (aria e supporto). Non adatto per rivestimenti in ceramica. Gli intonaci a base gesso devono poter asciugare rapidamente. Per evitare la condensazione sulla superficie degli intonaci freschi, assicurare una buona ventilazione dei locali.